




Jubü-Lieferservice Nr. 11 – Mitmach-Godi

Begleitdokument

Ort: online	Dauer: ca 60 Minuten												
Personenzahl: egal	Alter: egal												
Material: Webkonferenzaccount, Ablauf für den Gottesdienst, Lieder, Kerze und Streichholz bzw. Feuerzeug, Papier, Stift und Briefumschlag													
Vorbereitung: Zugangsdaten mit allen teilen, Ablauf für den Gottesdienst anschauen und Zuständigkeiten unter euch aufteilen.													
<p>BEGRÜSSUNG</p> <p>Wartet bis alle da sind und Ton/Kamera eingerichtet haben. Begrüßt alle herzlich 😊!</p>													
<p>EINSTIEG / ANKOMMEN</p> <p>Alle Teilnehmenden sollen sich einen Wohlfühl-Ort suchen, der für sie gut für einen Gottesdienst passt und sich bewusst hinsetzen. Wer mag kann sich eine Kerze anzünden.</p>													
<p>HAUPTTEIL</p> <p>Feiert gemeinsam den Gottesdienst anhand dem Ablauf hier:</p> <table border="1" style="width: 100%; border-collapse: collapse;"> <thead> <tr> <th style="width: 25%;"></th> <th style="width: 55%;">Inhalt</th> <th style="width: 20%;">Zuständigkeit</th> </tr> </thead> <tbody> <tr> <td>Eröffnung</td> <td>Schön, dass ihr da seid... Wir beginnen im Namen des Vaters und des Sohnes und des Heiligen Geistes.</td> <td></td> </tr> <tr> <td>Einstieg</td> <td>Der Song „Lieblingsmensch“ von Namika wird gemeinsam angehört: https://www.youtube.com/watch?v=3ryohiCVq3M</td> <td></td> </tr> <tr> <td>Gemeinsame Einzelarbeit</td> <td>Padlet mit den Fragen: Was macht einen Menschen zu deinem Lieblingsmenschen? Was macht für dich Freundschaft aus? Das Padlet wird von allen Gruppen, die den Gottesdienst feiern gemeinsam gefüllt. Damit wächst das Padlet. Link: https://padlet.com/jubue_emmendingen/sc2t0w08z12hvndt QR-Code </td> <td></td> </tr> </tbody> </table>			Inhalt	Zuständigkeit	Eröffnung	Schön, dass ihr da seid... Wir beginnen im Namen des Vaters und des Sohnes und des Heiligen Geistes.		Einstieg	Der Song „Lieblingsmensch“ von Namika wird gemeinsam angehört: https://www.youtube.com/watch?v=3ryohiCVq3M		Gemeinsame Einzelarbeit	Padlet mit den Fragen: Was macht einen Menschen zu deinem Lieblingsmenschen? Was macht für dich Freundschaft aus? Das Padlet wird von allen Gruppen, die den Gottesdienst feiern gemeinsam gefüllt. Damit wächst das Padlet. Link: https://padlet.com/jubue_emmendingen/sc2t0w08z12hvndt QR-Code 	
	Inhalt	Zuständigkeit											
Eröffnung	Schön, dass ihr da seid... Wir beginnen im Namen des Vaters und des Sohnes und des Heiligen Geistes.												
Einstieg	Der Song „Lieblingsmensch“ von Namika wird gemeinsam angehört: https://www.youtube.com/watch?v=3ryohiCVq3M												
Gemeinsame Einzelarbeit	Padlet mit den Fragen: Was macht einen Menschen zu deinem Lieblingsmenschen? Was macht für dich Freundschaft aus? Das Padlet wird von allen Gruppen, die den Gottesdienst feiern gemeinsam gefüllt. Damit wächst das Padlet. Link: https://padlet.com/jubue_emmendingen/sc2t0w08z12hvndt QR-Code 												

<p>Bibeltext vorlesen</p>	<p>Evangelium: Matthäus 16,13-20</p> <p>¹³ Als Jesus in das Gebiet von Cäsarea Philippi kam, fragte er seine Jünger und sprach: Für wen halten die Menschen den Menschensohn? ¹⁴ Sie sagten: Die einen für Johannes den Täufer, andere für Elija, wieder andere für Jeremia oder sonst einen Propheten. ¹⁵ Da sagte er zu ihnen: Ihr aber, für wen haltet ihr mich? ¹⁶ Simon Petrus antwortete und sprach: Du bist der Christus, der Sohn des lebendigen Gottes! ¹⁷ Jesus antwortete und sagte zu ihm: Selig bist du, Simon Barjona; denn nicht Fleisch und Blut haben dir das offenbart, sondern mein Vater im Himmel. ¹⁸ Ich aber sage dir: Du bist Petrus und auf diesen Felsen werde ich meine Kirche bauen und die Pforten der Unterwelt werden sie nicht überwältigen. ¹⁹ Ich werde dir die Schlüssel des Himmelreichs geben; was du auf Erden binden wirst, das wird im Himmel gebunden sein, und was du auf Erden lösen wirst, das wird im Himmel gelöst sein. ²⁰ Dann befahl er den Jüngern, niemandem zu sagen, dass er der Christus sei.</p>	
<p>Überleitung</p>	<p>Für wen haltet ihr mich? Wer bin ich für dich? Bin ich der beste Kumpel, ein guter Freund, oder gar dein Lieblingsmensch?</p> <p>Ein Lieblingsmensch – das ist die Person, die ich sehr gerne mag, bei der ich ganz ich sein kann und mich nicht verstellen muss. Eine Person, mit der ich mich auf eine einzigartige Art und Weise verbunden weiß. Dieser Person kann ich vertrauen und sie vertraut mir. Lieblingsmenschen verbindet eine tiefe Freundschaft, sie halten zueinander und stehen füreinander ein.</p> <p>Jesus möchte wissen, wie seine Freunde die gemeinsame Freundschaft beurteilen. Ist es eine tiefe Freundschaft, die von gemeinsamem Vertrauen getragen ist, oder eher eine oberflächliche Bekanntschaft? Simon Petrus beantwortet die Frage von Jesus mit einem klaren Bekenntnis zur gemeinsamen Freundschaft. Mit seiner Antwort bestätigt er, dass Jesus etwas ganz Besonderes für ihn ist. Jesus ist für Petrus eine Art Lieblingsmensch, bei dem er sein kann, wie er ist, dem er vertraut und mit dem er eine tiefe Freundschaft verbindet. Und Jesus zeigt Petrus, dass das auch umgekehrt gilt. Jesus vertraut Petrus den Schlüssel zum Himmelreich an und übergibt ihm damit die größte Verantwortung, die man sich vorstellen kann. Das ist ein wahrer Vertrauensbeweis!</p> <p>Wer ist dein Lieblingsmensch? Und was würdest du dieser Person antworten, wenn sie dich fragen würde, was du von ihr hältst? Was zeichnet diese Person aus? Warum ist sie dein Lieblingsmensch?</p>	

Aktion	<p>Die Teilnehmer*innen schreiben an einen ihrer Lieblingsmenschen einen persönlichen Brief. Unterstützend sind die Fragestellungen: Was macht diesen Menschen zum Lieblingsmenschen? Wer ist dieser Mensch für die*den Schreibende*n?</p> <p>Der Brief kann, muss anschließend aber nicht an die Personen versendet werden.</p>	
Großgruppe	<p>Jede*r schaut nochmals auf ihren*seinen Brief und ergänzt daraus folgenden Satz: Er*sie ist mein Lieblingsmensch, weil...</p>	
Lied	<p>Kindermutmachlied https://www.youtube.com/watch?v=oQzHc5PRRIE (Vorschlag: nur den Ton teilen)</p> <p>Oder ein anderes passendes Lied, das euch einfällt.</p>	
Fürbittenaktion	<p>Einleitung (wird von Gruppenleitungen gelesen): Jesus du bist der Freund von uns allen. Deshalb vertrauen wir dir. Heute bitten wir ganz besonders für unsere Lieblingsmenschen:</p> <p><i>Die Teilnehmer*innen zünden nacheinander eine Kerze für einen Lieblingsmenschen an, halten diese in die Kamera und sprechen den Namen aus (Ich zünde die Kerze für... an).</i></p>	
Vater unser	<p>Alle Menschen, die uns wichtig sind, alle unsere Bitten dürfen wir jetzt in das Vater unser geben, das wir miteinander beten:</p> <p>(dazu Mikros einschalten)</p>	
Segensgebet	<p>Gott, wir sind nicht allein. Du gibst uns, was wir zum Leben brauchen. Du stellst uns Menschen zur Seite, die mit uns unsere Wege gehen. Menschen, die für uns da sind. Menschen, für die wir da sein dürfen. Lieblingsmenschen! Lass uns durch unser Leben und durch unsere Liebe für einander Segen sein und segne uns durch deine Liebe. Im Namen des Vaters und des Sohnes und des Heiligen Geistes. Amen.</p>	
Abschluss	<p>Der Song „Lieblingsmensch“ von Namika wird zum Abschluss noch einmal gemeinsam angehört: https://www.youtube.com/watch?v=3ryohiCVq3M</p>	
<p>ABSCHIED</p> <p>Wenn ihr möchtet, holt zum Abschied eine Rückmeldung zum Gottesdienst ein, gebt einen Ausblick auf euer nächstes Treffen und verabschiedet euch voneinander.</p>		